




муниципальное бюджетное общеобразовательное учреждение
«Школа № 67 с углубленным изучением отдельных предметов»
городского округа Самара

Приложение № 2 к ООП ООО,
утвержденной Приказом № 282-од от 30.08.2016 г.

«Рассмотрено»
на заседании методического
объединения учителей
естественнонаучного цикла
Протокол № 1
от «30» 08 2016 г.
Председатель МО
 О.П. Стрельцова

«Согласовано»
Заместитель директора
по УВР
 Н.В. Щекочихина
«30» 08 2016 г.

«Утверждаю»
Директор МБОУ Школы № 67
 В.В. Ионова
«30» 08 2016 г.



РАБОЧАЯ ПРОГРАММА

по технологии

5-8 классы

Составитель

Быков Р.В.

Самара, 2016

Пояснительная записка

Рабочая программа учебного предмета «Технология» по направлению "Индустриальные технологии" для 5 – 8 классов разработана на основе:

- Федерального государственного образовательного стандарта основного общего образования /М.:Просвещение, 2013 (приказ Министерства образования и науки РФ от 17 декабря 2010 № 1897, зарегистрирован Минюстом России 01.02.2011, рег.№19644);
- Фундаментального ядра содержания общего образования под ред.В.В. Козлова, А.М. Кондакова. – М.: Просвещение, 2011.;
- Требований к результатам освоения основной образовательной программы основного общего образования, представленных в федеральном государственном образовательном стандарте, общего образования второго поколения;
- Авторской программы технология: программа 5 – 8 классы / А.Т. Тищенко, Н.В. Сеница. – М.: Вентана-Граф, 2015. – 144с.
- Основной образовательной программы основного общего образования МБОУ Школы № 67 г.о. Самара.

В рабочей программе соблюдается преемственность с примерными программами начального общего образования, в том числе и в использовании основных видов учебной деятельности обучающихся.

Рабочая программа (в дальнейшем программа) является общеобразовательной и предназначена для реализации основного общего образования по образовательной области «Технология», направлению «Индустриальные технологии».

Программа реализована в предметной линии учебников «Индустриальные технологии», подготовленных авторским коллективом (А. Т. Тищенко, Н. В. Сеница, В. Д. Симоненко) в развитие учебников, созданных под руководством проф. В. Д. Симоненко и изданных Издательским центром «Вентана-Граф».

Особенностью данной программы является то, что программа содержит общую характеристику учебного предмета «Технология», личностные, метапредметные и предметные результаты его освоения, содержание курса, описание учебно - методического, информационного и материально-технического обеспечения образовательного процесса, планируемые результаты изучения учебного предмета.

Цели изучения предмета «Технология» в системе основного общего образования

Основной целью изучения учебного предмета «Технология» в системе основного общего образования является формирование представлений о составляющих техносферы, современном производстве и распространённых в нём технологиях.

Освоение технологического подхода как универсального алгоритма преобразующей и созидательной деятельности определяет **общие цели учебного предмета "Технология"**:

- формирование представлений о технологической культуре производства, развитие культуры труда подрастающего поколения на основе включения обучающихся в разнообразные виды технологической деятельности по созданию лично или общественно значимых продуктов труда;
- становление системы технических и технологических знаний и умений, воспитание трудовых, гражданских и патриотических качеств личности;
- овладение необходимыми в повседневной жизни базовыми (безопасными) приёмами ручного и механизированного труда с использованием распространённых инструментов, механизмов и машин, способами управления отдельными видами бытовой техники;
- овладение общетрудовыми и специальными умениями, необходимыми для проектирования и создания продуктов труда, ведения домашнего хозяйства;
- развитие у обучающихся познавательных интересов, технического мышления, пространственного воображения, интеллектуальных, творческих, коммуникативных и организаторских способностей;
- формирование у обучающихся опыта самостоятельной проектно-исследовательской деятельности;
- воспитание трудолюбия, бережливости, аккуратности, целеустремлённости, предприимчивости, ответственности за результаты своей деятельности, уважительного отношения к людям различных профессий и результатам их труда; воспитание гражданских и патриотических качеств личности;
- формирование профессионального самоопределения школьников в условиях рынка труда, гуманистически и прагматически ориентированного мировоззрения, социально обоснованных ценностных ориентаций.
- применение в практической деятельности знаний, полученных при изучении основ наук.

Одной из важнейших задач при обучении в основной школе на второй ступени технологического образования является подготовка учащихся к осознанному и ответственному выбору жизненного и профессионального пути.

Общие результаты технологического образования состоят:

- в сформированности целостного представления о техносфере, которое основано на приобретенных школьниками соответствующих знаниях, умениях и способах деятельности;
- в приобретенном опыте разнообразной практической деятельности, познания и самообразования; созидательной, преобразующей, творческой деятельности;
- в формировании ценностных ориентаций в сфере созидательного труда и материального производства;
- в готовности к осуществлению осознанного выбора индивидуальной траектории последующего профессионального образования.

Общая характеристика учебного предмета "Технология"

Обучение технологии строится на основе освоения конкретных процессов преобразования и использования материалов, энергии, информации, объектов

природной и социальной сферы. Учитывая интересы и склонности учащихся, возможности школы и местные условия содержание программы по технологии изучается в рамках направления "Индустриальные технологии".

Независимо от изучаемых технологий **содержание программы предусматривает освоение материала по следующим сквозным образовательным линиям:**

- культура, эргономика и эстетика труда;
- получение, обработка, хранение и использование технической и технологической информации;
- основы черчения, графики и дизайна;
- элементы домашней и прикладной экономики, предпринимательства;
- знакомство с миром профессий, выбор обучающимися жизненных, профессиональных планов;
- влияние технологических процессов на окружающую среду и здоровье человека;
- творческая, проектно-исследовательская деятельность;
- технологическая культура производства;
- история, перспективы и социальные последствия развития техники и технологии;
- распространённые технологии современного производства;

В результате изучения технологии, обучающиеся знакомятся:

- с ролью технологий в развитии человечества, механизацией труда, технологической культурой производства;
- функциональными и стоимостными характеристиками предметов труда и технологий, себестоимостью продукции, экономией сырья, энергии, труда;
- элементами домашней экономики, бюджетом семьи, предпринимательской деятельностью, рекламой, ценой, доходом, прибылью, налогом;
- экологическими требованиями к технологиям, социальными последствиями применения технологий;
- производительностью труда, реализацией продукции;
- устройством, управлением и обслуживанием доступных и посильных технико-технологических средств производства (инструментов, механизмов, приспособлений, приборов, аппаратов, станков, машин);
- предметами потребления, материальным изделием или нематериальной услугой, дизайном, проектом, конструкцией;
- методами обеспечения безопасности труда, культурой труда, этикой общения на производстве;
- информационными технологиями в производстве и сфере услуг, перспективными технологиями;

овладеют:

- основными методами и средствами преобразования и использования материалов, энергии, информации, объектов социальной и природной среды, навыками созидательной, преобразующей, творческой деятельности;
- умением распознавать и оценивать свойства конструкционных, текстильных и поделочных материалов;
- умением выбирать инструменты, приспособления и оборудование для выполнения работ, находить необходимую информацию в различных источниках, в том числе с использованием компьютера;
- навыками чтения и составления конструкторской и технологической документации, измерения параметров технологического процесса и продукта труда; выбора, проектирования, конструирования, моделирования объекта труда и технологии с использованием компьютера;
- навыками подготовки, организации и планирования трудовой деятельности на рабочем месте с учётом имеющихся ресурсов и условий, соблюдения культуры труда;
- навыками организации рабочего места с соблюдением требований безопасности труда и правил пользования инструментами, приспособлениями, оборудованием;
- навыками выполнения технологических операций с использованием ручных инструментов, приспособлений, машин, оборудования;
- умением разрабатывать учебный творческий проект, изготавливать изделия или получать продукты с использованием освоенных технологий;
- умением соотносить личные потребности с требованиями, предъявляемыми различными массовыми профессиями к личным качествам человека.

Каждый компонент программы включает в себя основные теоретические сведения, практические работы и объекты труда. При этом предполагается, что изучение материала программы, связанного с практическими работами, должно предваряться необходимым минимумом теоретических сведений.

В программе предусмотрено выполнение школьниками **творческих** или **проектных** работ. Работа над проектами гармонично дополняет в образовательном процессе классно-урочную деятельность и позволяет работать над получением личностных и метапредметных результатов образования в более комфортных для этого условиях, не ограниченных временными рамками отдельных уроков.

Основной формой обучения является **учебно-практическая деятельность** учащихся. Приоритетными методами являются упражнения, учебно-практические работы, метод проектов. Все виды практических работ в программе направлены на освоение различных технологий обработки материалов. Учитель в соответствии с имеющимися возможностями выбирает такой объект или тему работы для учащихся, чтобы обеспечить охват всей совокупности рекомендуемых в программе технологических операций. При этом он должен учитывать посильность объекта труда для учащихся соответствующего возраста, а также его общественную или личную ценность.

Интегративный характер содержания обучения технологии предполагает построение образовательного процесса на основе использования **межпредметных** связей. Это связи с алгеброй и геометрией при проведении расчетных и графических операций, с химией при характеристике свойств материалов, с физикой при изучении устройства и принципов работы машин и механизмов, современных технологий, с историей и искусством при освоении технологий традиционных промыслов.

Отбор содержания программы, выбор методики обучения произведен на основе реализации **деятельностно-параметрического подхода**, суть которого заключается в следующем: при разработке или выборе конструкции изделия, технологии ее обработки, наладке оборудования, приспособлений или инструментов, а также в процессе его изготовления каждый параметр качества детали (шероховатость, форма, размеры, угол) выступает для учащихся как специальная задача анализа, выполнения и контроля. С позиций параметрического подхода изучается конструкция оборудования, приспособлений и инструментов.

Место предмета "Технология" в учебном плане

Универсальность технологии как методологического базиса общего образования состоит в том, что любая деятельность (профессиональная, учебная, созидательная, преобразующая) должна осуществляться технологически, т. е. таким путем, который гарантирует достижение запланированного результата, причем кратчайшим и наиболее экономичным путем.

Предмет "Технология" является необходимым компонентом общего образования школьников. Его содержание предоставляет возможность бесконфликтно войти в мир искусственной, созданной людьми среды техники и технологий, которая называется техносферой и является главной составляющей окружающей человека действительности.

Базисный учебный план на этапе основного общего образования включает 238 учебных часов для обязательного изучения предмета "Технология". В том числе: в 5-7 классах – 68 часов, из расчета 2 часа в неделю, в 8 классах – 34 часа, из расчета 1 час в неделю.

С учетом общих требований ФГОС ООО изучение предмета технологии должно обеспечить:

- развитие инновационной творческой деятельности обучающихся в процессе решения прикладных учебных задач;
- активное использование знаний, полученных при изучении других учебных предметов и сформированных УУД;
- совершенствование умений осуществлять учебно – исследовательскую и проектную деятельность;
- формирование представлений социальных и этических аспектах научно – технического прогресса;

- формирование способности придавать экологическую направленность любой деятельности, проекту; демонстрировать экологическое мышление в разных формах деятельности.

Результаты освоения предмета "Технология"

При изучении технологии в основной школе обеспечивается достижение личностных, метапредметных и предметных результатов.

Личностными результатами освоения учащимися основной школы курса «Технология» являются:

- формирование целостного мировоззрения, соответствующего современному уровню развития науки и практики; проявление познавательных интересов и активности в данной области предметной технологической деятельности;
- выражение желания учиться и трудиться в промышленном производстве для удовлетворения текущих и перспективных потребностей;
- развитие трудолюбия и ответственности за качество своей деятельности;
- овладение установками, нормами и правилами научной организации умственного и физического труда;
- самооценка умственных и физических способностей для труда в различных сферах с позиций будущей социализации и стратификации;
- становление самоопределения в выбранной сфере будущей профессиональной деятельности;
- планирование образовательной и профессиональной карьеры;
- осознание необходимости общественно полезного труда как условия безопасной и эффективной социализации;
- бережное отношение к природным и хозяйственным ресурсам;
- готовность к рациональному ведению домашнего хозяйства;
- проявление технико-технологического и экономического мышления при организации своей деятельности;
- самооценка готовности к предпринимательской деятельности в сфере технического труда.

Конкретизация с учетом возрастных особенностей

5-6 класс

- развитие трудолюбия, и ответственности за качество своей деятельности;
- бережное отношение к природным и хозяйственным ресурсам;
- формирование ответственного отношения к учению, готовности и способности обучающихся к саморазвитию и самообразованию на основе мотивации к обучению и познанию;
- развитие эстетического сознания через освоение художественного наследия народов России и мира;
- проявление познавательных интересов и активности в данной области предметной технологической деятельности;
- выражение желания учиться и трудиться в промышленном производстве для удовлетворения текущих и перспективных потребностей;

7-8 класс

- умение общаться при коллективном выполнении работ или проектов с учётом общности интересов и возможностей членов трудового коллектива;
- формирование основ экологической культуры, бережное отношение к природным и хозяйственным ресурсам;
- осознание необходимости общественно полезного труда;
- становление самоопределения в выбранной сфере будущей профессиональной деятельности, планирование образовательной и профессиональной карьеры,
- формирование коммуникативной компетентности в общении и сотрудничестве со сверстниками;
- проявление технико-технологического и экономического мышления при организации своей деятельности;
- самооценка готовности к предпринимательской деятельности в сфере технологий, к рациональному ведению домашнего хозяйства;
- планирование образовательной и профессиональной карьеры;
- диагностика результатов познавательной – трудовой деятельности по принятым критериям и показателям;

Средством развития личностных результатов служит учебный материал и прежде всего практические работы, задания, нацеленные на понимание собственной деятельности и сформированных личностных качеств.

Применительно к учебной деятельности следует выделить два вида действий: 1) действие смыслообразования; 2) действие нравственно-этического оценивания усваиваемого содержания.

При развитии личностных результатов необходимо учитывать, что каждый ученик – индивидуален. Необходимо помочь найти в нем его индивидуальные личные особенности, раскрыть и развить в каждом ученике его сильные и позитивные личные качества и умения. Организуя учебную деятельность по предмету необходимо учитывать индивидуально-психологические особенности каждого ученика. Помнить, что не предмет формирует личность, а учитель своей деятельностью, связанной с изучением предмета.

Метапредметными результатами освоения выпускниками основной школы курса «Технология» являются:

- алгоритмизированное планирование процесса познавательно-трудовой деятельности;
- определение адекватных имеющимся организационным и материально-техническим условиям способов решения учебной или трудовой задачи на основе заданных алгоритмов;
- комбинирование известных алгоритмов технического и технологического творчества в ситуациях, не предполагающих стандартного применения одного из них;
- проявление инновационного подхода к решению учебных и практических задач в процессе моделирования изделия или технологического процесса;
- поиск новых решений возникшей технической или организационной проблемы;
- самостоятельная организация и выполнение различных творческих работ по созданию технических изделий;

- виртуальное и натурное моделирование технических объектов и технологических процессов;
- приведение примеров, подбор аргументов, формулирование выводов по обоснованию технико-технологического и организационного решения; отражение в устной или письменной форме результатов своей деятельности;
- выявление потребностей, проектирование и создание объектов, имеющих потребительную стоимость:
- выбор для решения познавательных и коммуникативных задач различных источников информации, включая энциклопедии, словари, интернет-ресурсы и другие базы данных;
- использование дополнительной информации и информационных технологий при проектировании и создании объектов, имеющих личностную или общественно значимую потребительную стоимость;
- согласование и координация совместной познавательно-трудовой деятельности с другими ее участниками;
- объективное оценивание вклада своей познавательно-трудовой деятельности в решение общих задач коллектива;
- оценивание своей познавательно-трудовой деятельности с точки зрения нравственных, правовых норм, эстетических ценностей по принятым в обществе и коллективе требованиям и принципам;
- диагностика результатов познавательно-трудовой деятельности по принятым критериям и показателям;
- обоснование путей и средств устранения ошибок или разрешения противоречий в выполняемых технологических процессах;
- соблюдение норм и правил культуры труда в соответствии с технологической культурой производства;
- соблюдение норм и правил безопасности познавательно-трудовой деятельности и созидательного труда.

Конкретизация с учетом возрастных особенностей

5-6 класс

- планировка процесса познавательно-трудовой деятельности с опорой на алгоритмы;
- организация учебного сотрудничества и совместной деятельности с учителем и сверстниками;
- осознанное использование речевых средств в соответствии с задачей коммуникации для выражения своих чувств, мыслей и потребностей; планирование и регуляция своей деятельности; подбор аргументов, формулирование выводов по обоснованию технико-технологического и организационного решения; отражение в устной или письменной форме результатов своей деятельности;
- соблюдение норм и правил безопасности познавательно-трудовой деятельности и созидательного труда;

- оценивание своей познавательно-трудовой деятельности с точки зрения нравственных, правовых норм, эстетических ценностей по принятым в обществе и коллективе требованиям и принципам
- согласование и координация совместной познавательно-трудовой деятельности с другими ее участниками;
- объективное оценивание вклада своей познавательно-трудовой деятельности в решение общих задач коллектива;
- диагностика результатов познавательно-трудовой деятельности по принятым критериям и показателям;
- обоснование путей и средств устранения ошибок или разрешения противоречий в выполняемых технологических процессах;
- соблюдение норм и правил культуры труда в соответствии с технологической культурой производства;

7-8 класс

- соблюдение норм и правил культуры труда в соответствии с технологической культурой производства;
- оценивание своей познавательно-трудовой деятельности;
- формирование и развитие экологического мышления, умение применять его в познавательной, коммуникативной, социальной практике
- поиск новых решений возникшей технической или организационной проблемы;
- самостоятельная организация и выполнение различных творческих работ по созданию технических изделий;
- виртуальное и натурное моделирование технических объектов и технологических процессов;
- приведение примеров, подбор аргументов, формулирование выводов по обоснованию технико-технологического и организационного решения; отражение в устной или письменной форме результатов своей деятельности;
- оценивание своей познавательно-трудовой деятельности;
- самостоятельное определение цели своего обучения, постановка и формулировка для себя новых задач в учёбе и познавательной деятельности;
- алгоритмизированное планирование процесса познавательно-трудовой деятельности;
- комбинирование известных алгоритмов технического и технологического творчества в ситуациях, не предполагающих стандартного применения одного из них; поиск новых решений возникшей технической или организационной проблемы;
- выявление потребностей, проектирование и создание объектов, имеющих потребительную стоимость; самостоятельная организация и выполнение различных творческих работ по созданию изделий и продуктов;
- формирование и развитие компетентности в области использования информационно-коммуникационных технологий (ИКТ); выбор для решения познавательных и коммуникативных задач различных источников информации, включая энциклопедии, словари, интернет-ресурсы и другие базы данных;

-использование дополнительной информации при проектировании и создании объектов, имеющих личностную или общественно значимую потребительную стоимость;

-согласование и координация совместной познавательно-трудовой деятельности с другими ее участниками;

Метапредметными результатами изучения технологии является формирование универсальных учебных действий (УУД): познавательных, коммуникативных, регулятивных. Средством формирования метапредметных результатов является творческая и проектная деятельность учащихся, выполнение творческих, информационных, практико – ориентированных проектов. *Результатом (продуктом) проектной деятельности может быть любая следующая работа:*

-письменная работа, реферат

-художественная творческая работа (выжигание, резьба, рисунок, точение)

-материальный объект, макет

-отчетные материалы, тексты, технологические, инструкционные карты, тесты, кроссворды и др.

Средством формирования метапредметных результатов является интерактивные формы проведения занятий

- творческие задания;
- работа в малых группах;
- обучающие, деловые и образовательные игры);
- социальные проекты и другие внеаудиторные методы обучения (соревнования, олимпиады, конкурсы, выставки);
- «обучающийся в роли преподавателя», «каждый учит каждого»
- разминки;
- обратная связь;
- обсуждение сложных и дискуссионных вопросов и проблем, технологии проблемного диалога

При формировании *познавательных УУД* необходимо научить мыслить системно (основное понятие - пример - значение материала), помочь ученикам овладеть наиболее продуктивными методами учебно-познавательной деятельности, научить их учиться. Использовать схемы, планы, чтобы обеспечить усвоение системы знаний. Знает не тот, кто пересказывает, а тот, кто использует на практике, научить ребенка применять свои знания. Творческое мышление развивать анализом и решением проблемных ситуаций; чаще практиковать творческие задачи.

При формировании *коммуникативных УУД* научить ребенка высказывать свои мысли. Во время его ответа на вопрос задавать ему наводящие вопросы. Применять различные виды игр, дискуссий и групповой работы для освоения материала, организовывая групповую работу или в парах, напомнить ребятам о правилах ведения дискуссии, беседы. Приучать учащегося самого задавать уточняющие вопросы по материалу (например, Кто? Что? Почему? Зачем? Откуда? и т.д.) переспрашивать, уточнять.

При формировании *регулятивных УУД* научить учащегося контролировать свою речь при выражении своей точки зрения по заданной тематике;

контролировать, выполнять свои действия по заданному образцу и правилу; научить адекватно оценивать выполненную им работу, исправлять ошибки.

Предметными результатами освоения учащимися основной школы программы «Технология» являются:

В познавательной сфере:

- рациональное использование учебной и дополнительной технической и технологической информации для проектирования и создания объектов труда;
- оценка технологических свойств сырья, материалов и областей их применения;
- ориентация в имеющихся и возможных средствах и технологиях создания объектов труда;
- владение алгоритмами и методами решения организационных и технико-технологических задач;
- классификация видов и назначения методов получения и преобразования материалов, энергии, информации, объектов живой природы и социальной среды, а также соответствующих технологий промышленного производства;
- распознавание видов, назначения материалов, инструментов и оборудования, применяемого в технологических процессах;
- владение кодами и методами чтения и способами графического представления технической, технологической и инструктивной информации;
- применение общенаучных знаний по предметам естественно-математического цикла в процессе подготовки и осуществления технологических процессов для обоснования и аргументации рациональности деятельности;
- владение способами научной организации труда, формами деятельности, соответствующими культуре труда и технологической культуре производства;
- применение элементов прикладной экономики при обосновании технологий и проектов.

Конкретизация с учетом возрастных особенностей

5-6 класс

- оценка технологических свойств сырья, материалов и областей их применения;
- выявление допущенных ошибок в процессе труда и обоснование способов их исправления;
- расчет себестоимости продукта труда;
- практическое освоение обучающимися основ проектно-исследовательской деятельности;
- осознание роли техники и технологий для прогрессивного развития общества;
- проведение наблюдений и экспериментов под руководством учителя;
- формирование умений устанавливать взаимосвязь знаний по разным учебным предметам для решения прикладных учебных задач;

Конкретизация с учетом возрастных особенностей

7-8 класс

- рациональное использование учебной и дополнительной технической и технологической информации для проектирования и создания объектов труда;

- ориентация в имеющихся и возможных средствах и технологиях создания объектов труда по установленным критериям и показателям с использованием контрольных и измерительных инструментов;
- документирование результатов труда и проектной деятельности;
- формирование целостного представления о техносфере,
- овладение средствами и формами графического отображения объектов или процессов, правилами выполнения графической документации, овладение методами чтения технической, технологической и инструктивной информации;
- применение элементов экономики при обосновании технологий и проектов;

В трудовой сфере:

- планирование технологического процесса и процесса труда;
- подбор материалов с учетом характера объекта труда и технологии;
- проведение необходимых опытов и исследований при подборе сырья, материалов и проектировании объекта труда;
- подбор инструментов и оборудования с учетом требований технологии и материально-энергетических ресурсов;
- проектирование последовательности операций и составление операционной карты работ;
- выполнение технологических операций с соблюдением установленных норм, стандартов и ограничений;
- соблюдение норм и правил безопасности труда, пожарной безопасности, правил санитарии и гигиены;
- соблюдение трудовой и технологической дисциплины;
- обоснование критериев и показателей качества промежуточных и конечных результатов труда;
- выбор и использование кодов, средств и видов представления технической и технологической информации и знаковых систем в соответствии с коммуникативной задачей, сферой и ситуацией общения;
- подбор и применение инструментов, приборов и оборудования в технологических процессах с учетом областей их применения;
- контроль промежуточных и конечных результатов труда по установленным критериям и показателям с использованием контрольных и измерительных инструментов;
- выявление допущенных ошибок в процессе труда и обоснование способов их исправления;
- документирование результатов труда и проектной деятельности;
- расчет себестоимости продукта труда;
- примерная экономическая оценка возможной прибыли с учетом сложившейся ситуации на рынке товаров и услуг.

Конкретизация с учетом возрастных особенностей

5-6 класс

- планирование технологического процесса и процесса труда;
- подбор материалов с учётом характера объекта труда и технологии;
- выполнение технологических операций с соблюдением установленных норм;

- соблюдение трудовой и технологической дисциплины;
- соблюдение норм и правил безопасного труда, пожарной безопасности, правил санитарии и гигиены;
- документирование результатов труда и проектной деятельности; расчёт себестоимости продукта труда;
- овладение методами проектно-исследовательской деятельности, решение творческих задач;
- выбор средств и видов представления технической и технологической информации в соответствии с коммуникативной задачей;

Конкретизация с учетом возрастных особенностей

7-8 класс

- выполнение технологических операций с соблюдением установленных норм; соблюдение трудовой и технологической дисциплины; соблюдение норм и правил безопасного труда, пожарной безопасности, правил санитарии и гигиены;
- выявление допущенных ошибок в процессе труда и обоснование способов их исправления;
- документирование результатов труда и проектной деятельности; расчёт себестоимости продукта труда;
- проведение необходимых опытов и исследований при подборе сырья, материалов и проектировании объектов труда;
- планирование технологического процесса и процесса труда; подбор материалов с учётом характера объекта труда и технологии;
- овладение методами учебно-исследовательской и проектной деятельности, решения творческих задач, моделирования, конструирования; проектирование последовательности операций и составление операционной карты работ;
- выполнение технологических операций с соблюдением установленных норм; соблюдение трудовой и технологической дисциплины; соблюдение норм и правил безопасного труда, пожарной безопасности, правил санитарии и гигиены;

В мотивационной сфере:

- оценивание своей способности и готовности к труду в конкретной предметной деятельности;
- оценивание своей способности и готовности к предпринимательской деятельности;
- выбор профиля технологической подготовки в старших классах полной средней школы или профессии в учреждениях начального профессионального или среднего специального обучения;
- выраженная готовность к труду в сфере материального производства или сфере услуг;

- согласование своих потребностей и требований с потребностями и требованиями других участников познавательно-трудовой деятельности;
- осознание ответственности за качество результатов труда;
- наличие экологической культуры при обосновании объекта труда и выполнении работ;
- стремление к экономии и бережливости в расходовании времени, материалов, денежных средств и труда.

Конкретизация с учетом возрастных особенностей

5-6 класс

- оценивание своей способности и готовности к труду в конкретной предметной деятельности;
- согласование своих потребностей и требований с потребностями и требованиями других участников познавательно-трудовой деятельности;
- осознание ответственности за качество результатов труда;
- наличие экологической культуры при обосновании объекта труда и выполнении работ;
- стремление к экономии и бережливости в расходовании времени» материалов, денежных средств и труда.
- формирование представлений о мире профессий

Конкретизация с учетом возрастных особенностей

7-8 класс

- формирование представлений о мире профессий, связанных с изучаемыми технологиями;
- согласование своих потребностей и требований с потребностями и требованиями других участников познавательно-трудовой деятельности;
- стремление к экономии и бережливости в расходовании времени, материалов, денежных средств и труда.
- формирование представлений о мире профессий, связанных с изучаемыми технологиями, их востребованности на рынке труда; направленное продвижение к выбору профиля технологической подготовки в старших классах полной средней школы или будущей профессии в учреждениях начального профессионального или среднего специального образования;
- выраженная готовность к труду в сфере материального производства или сфере услуг;

В эстетической сфере:

- дизайнерское проектирование изделия или рациональная эстетическая организация работ;
- моделирование художественного оформления объекта труда и оптимальное планирование работ;
- разработка варианта рекламы выполненного объекта или результатов труда;
- эстетическое и рациональное оснащение рабочего места с учетом требований эргономики и научной организации труда;

- рациональный выбор рабочего костюма и опрятное содержание рабочей одежды.

Конкретизация с учетом возрастных особенностей

5-6 класс

- овладение методами эстетического оформления изделий, обеспечения сохранности продуктов труда, дизайнерского проектирования изделий;
- разработка варианта рекламы выполненного объекта или результата труда;
- рациональное и эстетическое оснащение рабочего места с учётом требований эргономики и элементов научной организации труда;
- рациональный выбор рабочего костюма и опрятное содержание рабочей одежды.
- участие в оформлении класса, школы, озеленении пришкольного участка
- умение выражать себя в доступных видах и формах художественно-прикладного творчества;
- художественное оформление объекта труда и оптимальное планирование работ;

Конкретизация с учетом возрастных особенностей

7-8 класс

- умение выражать себя в доступных видах и формах художественно-прикладного творчества; художественное оформление объекта труда и оптимальное планирование работ;
- овладение методами эстетического оформления изделия
- овладение методами дизайнерского проектирования изделий;
- разработка варианта рекламы выполненного объекта или результата труда;
- рациональное и эстетическое оснащение рабочего места с учётом требований эргономики и элементов научной организации труда;
- умение выражать себя в доступных видах и формах художественно-прикладного творчества;
- художественное оформление объекта труда и оптимальное планирование работ;

В коммуникативной сфере:

- формирование рабочей группы для выполнения проекта с учетом общности интересов и возможностей будущих членов трудового коллектива;
 - выбор знаковых систем и средств для кодирования и оформления информации в процессе коммуникации;
- оформление коммуникационной и технологической документации с учетом требований действующих нормативов и стандартов;
- публичная презентация и защита проекта изделия, продукта труда или услуги;
 - разработка вариантов рекламных образов, слоганов и лейблов;
 - потребительская оценка зрительного ряда действующей рекламы.

Конкретизация с учетом возрастных особенностей

5-6 класс

- установление рабочих отношений в группе для выполнения практической работы или проекта,

- формирование рабочей группы для выполнения проекта с учетом общности интересов и возможностей будущих членов трудового коллектив
- сравнение разных точек зрения перед принятием решения и осуществлением выбора
- практическое освоение умений, составляющих основу коммуникативной компетентности: действовать с позиции других и уметь согласовывать свои действия;
- овладение устной и письменной речью;
- публичная презентация и защита проекта изделия, продукта труда;
- практическое освоение умений, составляющих основу коммуникативной компетентности: действовать с учётом позиции другого и уметь согласовывать свои действия;
- установление рабочих отношений в группе для выполнения практической работы или проекта.

Конкретизация с учетом возрастных особенностей

7-8 класс

- устанавливать и поддерживать коммуникативные контакты с другими людьми;
- удовлетворительно владеть нормами и техникой общения;
- определять цели коммуникации, оценивать ситуацию, учитывать намерения партнера, выбирая адекватные стратегии коммуникации; установление рабочих отношений в группе;
- отстаивание в споре своей позиции, приводя существенные аргументы
- установление рабочих отношений в группе для выполнения практической работы или проекта,
- сравнение разных точек зрения перед принятием решения и осуществлением выбора; аргументирование своей точки зрения, отстаивание в споре своей позиции невраждебным для оппонентов образом;
- публичная презентация и защита проекта изделия, продукта труда или услуги;

В физиолого - психологической сфере:

- развитие моторики и координации движений рук при работе с ручными инструментами и выполнении операций с помощью машин и механизмов;
- достижение необходимой точности движений при выполнении различных технологических операций;
- соблюдение требуемой величины усилия, прикладываемого к инструменту, с учетом технологических требований;
- сочетание образного и логического мышления в процессе проектной деятельности.

Средством достижения предметных результатов служит содержание учебного материала, и прежде всего продуктивные практические задания и работы, проектная и учебно-исследовательская деятельность учащихся, интерактивные формы проведения занятий.

Основное содержание курса

Направление «Индустриальные технологии»

В области индустриальных технологий главными целями образования являются:

- формирование целостного представления о техносфере, основанного на приобретённых знаниях, умениях и способах деятельности;
- приобретение опыта разнообразной практической деятельности с техническими объектами, опыта познания и самообразования, опыта созидательной, преобразующей, творческой деятельности;
- формирование готовности и способности к выбору индивидуальной траектории последующего профессионального образования для деятельности в сфере промышленного производства.

Приоритетными методами обучения индустриальным технологиям являются упражнения, лабораторно-практические и практические работы, выполнение творческих проектов. Лабораторно-практические работы выполняются преимущественно по материаловедению и машиноведению. Все практические работы направлены на освоение различных технологий обработки материалов, выполнение графических и расчётных операций, освоение строительно-отделочных, ремонтных, санитарно-технических, электромонтажных работ и выполнение проектов.

Для выполнения лабораторно-практических и практических работ необходимо силами школы подготовить соответствующие учебные стенды и наборы раздаточного материала.

Учебно - тематический план

5-8 классы

Разделы и темы программы	Количество часов по классам			
	5	6	7	8
Технологии обработки конструкционных материалов (152 ч.)	50	50	52	-
1. Технологии ручной обработки древесины и древесных материалов	20	18	16	-
2. Технологии машинной обработки древесины и	-	6	8	-

древесных материалов				
3. Технологии ручной обработки металлов и искусственных материалов	22	18	4	-
4. Технологии машинной обработки металлов и искусственных материалов	2	2	12	22
5. Технологии художественно-прикладной обработки материалов	6	6	12	-
Технологии домашнего хозяйства (28 ч.)	6	8	4	10
1. Технологии ремонта деталей интерьера, одежды и обуви и ухода за ними	4	2	-	-
2. Эстетика и экология жилища	2	-	-	2
3. Бюджет семьи	-	-	-	4
4. Технологии ремонтно- отделочных работ	-	4	4	-
5. Технологии ремонта элементов систем водоснабжения и канализации	-	4	-	2
Электротехника (12 ч.)	-	-	-	12
1. Электромонтажные и сборочные технологии	-	-	-	4
2. Электротехнические устройства с элементами автоматики	-	-	-	4
3. Бытовые электроприборы	-	-	-	4
Современное производство и профессиональное образование (4 ч.)	-	-	-	4
1. Сферы производства и разделение труда	-	-	-	2
2. Профессиональное образование и профессиональная карьера	-	-	-	2
Технологии исследовательской и опытнической деятельности (42 ч.)	12	10	12	8
Исследовательская и созидательная деятельность	12	10	12	8
Всего: 238 ч., 6 ч. – резервное время	68	68	68	34

Содержание программы

Раздел «Технологии обработки конструкционных материалов»

Тема 1. Технологии ручной обработки древесины и древесных материалов

5 класс

Теоретические сведения. Древесина как природный конструкционный материал, её строение, свойства и области применения. Пиломатериалы, их виды, области применения. Виды древесных материалов, свойства, области применения.

Понятия «изделие» и «деталь». Графическое изображение деталей и изделий. Графическая документация: технический рисунок, эскиз, чертёж. Линии и условные обозначения. Прямоугольные проекции на одну, две и три плоскости (виды чертежа).

Столярный верстак, его устройство. Ручные инструменты и приспособления для обработки древесины и древесных материалов.

Последовательность изготовления деталей из древесины. Технологический процесс, технологическая карта.

Разметка заготовок из древесины. Виды контрольно-измерительных и разметочных инструментов, применяемых при изготовлении изделий из древесины.

Основные технологические операции ручной обработки древесины: пиление, строгание, сверление, зачистка деталей и изделий; контроль качества. Приспособления для ручной обработки древесины. Изготовление деталей различных геометрических форм ручными инструментами.

Сборка деталей изделия из древесины с помощью гвоздей, шурупов, саморезов и клея. Отделка деталей и изделий тонированием и лакированием.

Правила безопасного труда при работе ручными столярными инструментами.

Лабораторно-практические и практические работы. Распознавание древесины и древесных материалов.

Чтение чертежа. Выполнение эскиза или технического рисунка детали из древесины.

Организация рабочего места для столярных работ.

Разработка последовательности изготовления деталей из древесины.

Разметка заготовок из древесины; способы применения контрольно-измерительных и разметочных инструментов.

Ознакомление с видами и рациональными приёмами работы ручными инструментами при пилении, строгании, сверлении, зачистке деталей и изделий. Защитная и декоративная отделка изделий.

Изготовление деталей и изделий по техническим рисункам, эскизам, чертежам и технологическим картам. Соединение деталей из древесины с помощью гвоздей, шурупов (саморезов), клея. Выявление дефектов в детали и их устранение. Соблюдение правил безопасной работы при использовании ручных инструментов, приспособлений и оборудования. Уборка рабочего места.

6 класс

Теоретические сведения. Заготовка древесины, пороки древесины. Отходы древесины и их рациональное использование. Профессии, связанные с производством древесины, древесных материалов и восстановлением лесных массивов.

Свойства древесины: физические (плотность, влажность), механические (твёрдость, прочность, упругость). Сушка древесины: естественная, искусственная.

Общие сведения о сборочных чертежах. Графическое изображение соединений на чертежах. Спецификация составных частей изделия. Правила чтения сборочных чертежей.

Технологическая карта и её назначение. Использование персонального компьютера (ПК) для подготовки графической документации.

Соединение брусков из древесины: внакладку, с помощью шкантов.

Изготовление цилиндрических и конических деталей ручным инструментом. Контроль качества изделий.

Изготовление деталей и изделий по техническим рисункам, эскизам, чертежам и технологическим картам.

Отделка деталей и изделий окрашиванием. Выявление дефектов в детали (изделии) и их устранение.

Правила безопасного труда при работе ручными столярными инструментами.

Лабораторно-практические и практические работы. Распознавание природных пороков древесины в материалах и заготовках.

Исследование плотности древесины.

Чтение сборочного чертежа. Определение последовательности сборки изделия по технологической документации.

Разработка технологической карты изготовления детали из древесины.

Изготовление изделия из древесины с соединением брусков внакладку.

Изготовление деталей, имеющих цилиндрическую и коническую форму.

Сборка изделия по технологической документации.

Окрашивание изделий из древесины красками и эмалями.

7 класс

Теоретические сведения. Конструкторская и технологическая документация. Использование ПК для подготовки конструкторской и технологической документации.

Заточка и настройка дереворежущих инструментов.

Точность измерений и допуски при обработке. Отклонения и допуски на размеры детали.

Столярные шиповые соединения. Технология шипового соединения деталей. Выдалбливание проушин и гнёзд.

Технология соединения деталей шкантами и шурупами в нагель. Рациональные приёмы работы ручными инструментами при подготовке деталей и сборке изделий.

Изготовление деталей и изделий различных геометрических форм по техническим рисункам, эскизам, чертежам и технологическим картам.

Правила безопасного труда при работе ручными столярными инструментами.

Лабораторно-практические и практические работы. Разработка чертежей деталей и изделий. Разработка технологических карт изготовления деталей из древесины.

Настройка рубанка. Доводка лезвия ножа рубанка.

Расчёт отклонений и допусков на размеры деталей.

Расчёт шиповых соединений деревянной рамки.

Изготовление изделий из древесины с шиповым соединением брусков. Ознакомление с рациональными приёмами работы ручными инструментами при выпиливании, долблении и зачистке шипов и проушин.

Соединение деталей из древесины шкантами и шурупами в нагель.

Тема 2. Технологии машинной обработки древесины и древесных материалов

6 класс

Теоретические сведения. Токарный станок для обработки древесины: устройство, назначение. Организация работ на токарном станке. Оснастка и инструменты для работы на токарном станке. Технология токарной обработки древесины. Контроль качества деталей.

Графическая и технологическая документация для деталей из древесины, изготавливаемых на токарном станке. Компьютеризация проектирования изделий из древесины и древесных материалов.

Изготовление деталей и изделий на токарном станке по техническим рисункам, эскизам, чертежам и технологическим картам.

Профессии, связанные с производством и обработкой древесины и древесных материалов.

Правила безопасного труда при работе на токарном станке.

Лабораторно-практические и практические работы. Изучение устройства токарного станка для обработки древесины. Организация рабочего места для выполнения токарных работ с древесиной. Соблюдение правил безопасного труда при работе на токарном станке. Уборка рабочего места.

Точение заготовок на токарном станке для обработки древесины. Шлифовка и зачистка готовых деталей.

Точение деталей (цилиндрической и конической формы) на токарном станке для обработки древесины. Применение контрольно-измерительных инструментов при выполнении токарных работ.

7 класс

Теоретические сведения. Конструкторская и технологическая документация для деталей из древесины, изготавливаемых на токарном станке. Использование ПК для подготовки конструкторской и технологической документации.

Технология обработки наружных фасонных поверхностей деталей из древесины. Обработка вогнутой и выпуклой криволинейной поверхности. Точение шаров и дисков.

Технология точения декоративных изделий, имеющих внутренние полости. Контроль качества деталей. Шлифовка и отделка изделий.

Экологичность заготовки, производства и обработки древесины и древесных материалов.

Изготовление деталей и изделий на токарном станке по техническим рисункам, эскизам, чертежам и технологическим картам.

Лабораторно-практические и практические работы. Выполнение чертежей и технологических карт для деталей из древесины, изготавливаемых на токарном станке.

Точение деталей из древесины по эскизам, чертежам и технологическим картам. Ознакомление со способами применения разметочных и контрольно-измерительных инструментов при изготовлении деталей с фасонными поверхностями.

Точение декоративных изделий из древесины. Ознакомление с рациональными приёмами работы при выполнении различных видов токарных работ. Соблюдение правил безопасного труда при работе на станках. Уборка рабочего места.

Тема 3. Технологии ручной обработки металлов и искусственных материалов

5 класс

Теоретические сведения. Металлы и их сплавы, область применения. Чёрные и цветные металлы. Основные технологические свойства металлов. Способы обработки отливок из металла. Тонколистовой металл и проволока. Профессии, связанные с производством металлов.

Виды и свойства искусственных материалов. Назначение и область применения искусственных материалов. Особенности обработки искусственных материалов. Экологическая безопасность при обработке, применении и утилизации искусственных материалов.

Рабочее место для ручной обработки металлов. Слесарный верстак и его назначение. Устройство слесарных тисков. Инструменты и приспособления для ручной обработки металлов и искусственных материалов, их назначение и способы применения.

Графические изображения деталей из металлов и искусственных материалов. Применение ПК для разработки графической документации.

Технологии изготовления изделий из металлов и искусственных материалов ручными инструментами. Технологические карты.

Технологические операции обработки металлов ручными инструментами: правка, разметка, резание, гибка, зачистка, сверление. Особенности выполнения работ. Основные сведения об имеющихся на промышленных предприятиях способах правки, резания, гибки, зачистки заготовок, получения отверстий в заготовках с помощью специального оборудования.

Основные технологические операции обработки искусственных материалов ручными инструментами.

Точность обработки и качество поверхности деталей. Контрольно-измерительные инструменты, применяемые при изготовлении деталей из металлов и искусственных материалов.

Сборка изделий из тонколистового металла, проволоки, искусственных материалов. Соединение заклёпками. Соединение тонколистового металла фальцевым швом.

Способы отделки поверхностей изделий из металлов и искусственных материалов.

Профессии, связанные с ручной обработкой металлов.

Правила безопасного труда при ручной обработке металлов.

Лабораторно-практические и практические работы. Ознакомление с образцами тонколистового металла и проволоки, исследование их свойств.

Ознакомление с видами и свойствами искусственных материалов.

Организация рабочего места для ручной обработки металлов. Ознакомление с устройством слесарного верстака и тисков. Соблюдение правил безопасного труда. Уборка рабочего места.

Чтение чертежей. Графическое изображение изделий из тонколистового металла, проволоки и искусственных материалов. Разработка графической документации с помощью ПК.

Разработка технологии изготовления деталей из металлов и искусственных материалов.

Правка заготовок из тонколистового металла и проволоки. Инструменты и приспособления для правки.

Разметка заготовок из тонколистового металла, проволоки, пластмассы. Отработка навыков работы с инструментами для слесарной разметки.

Резание заготовок из тонколистового металла, проволоки, искусственных материалов.

Зачистка деталей из тонколистового металла, проволоки, пластмассы.

Гибка заготовок из тонколистового металла, проволоки. Отработка навыков работы с инструментами и приспособлениями для гибки.

Получение отверстий в заготовках из металлов и искусственных материалов. Применение электрической (аккумуляторной) дрели для сверления отверстий.

Соединение деталей из тонколистового металла, проволоки, искусственных материалов.

Отделка изделий из тонколистового металла, проволоки, искусственных материалов.

Изготовление деталей из тонколистового металла, проволоки, искусственных материалов по эскизам, чертежам и технологическим картам. Визуальный и инструментальный контроль качества деталей. Выявление дефектов и их устранение.

6 класс

Теоретические сведения. Металлы и их сплавы, область применения. Свойства чёрных и цветных металлов. Свойства искусственных материалов. Сортовой прокат, профили сортового проката.

Чертежи деталей из сортового проката. Применение компьютера для разработки графической документации. Чтение сборочных чертежей.

Контрольно-измерительные инструменты. Устройство штангенциркуля. Измерение размеров деталей с помощью штангенциркуля.

Технологии изготовления изделий из сортового проката.

Технологические операции обработки металлов ручными инструментами: резание, рубка, опиление, отделка; инструменты и приспособления для данных операций. Особенности резания слесарной ножовкой, рубки металла зубилом, опиления заготовок напильниками.

Способы декоративной и лакокрасочной защиты и отделки поверхностей изделий из металлов и искусственных материалов.

Профессии, связанные с ручной обработкой металлов, механосборочными и ремонтными работами, отделкой поверхностей деталей, контролем готовых изделий.

Лабораторно-практические и практические работы. Распознавание видов металлов и сплавов, искусственных материалов. Ознакомление со свойствами металлов и сплавов.

Ознакомление с видами сортового проката.

Чтение чертежей отдельных деталей и сборочных чертежей. Выполнение чертежей деталей из сортового проката.

Изучение устройства штангенциркуля. Измерение размеров деталей с помощью штангенциркуля.

Разработка технологической карты изготовления изделия из сортового проката.

Резание металла и пластмассы слесарной ножовкой. Рубка металла в тисках и на плите.

Опиливание заготовок из металла и пластмасс. Отработка навыков работы с напильниками различных видов. Отделка поверхностей изделий. Соблюдение правил безопасного труда.

7 класс

Теоретические сведения. Металлы и их сплавы, область применения. Классификация сталей. Термическая обработка сталей.

Резьбовые соединения. Резьба. Технология нарезания в металлах и искусственных материалах наружной и внутренней резьбы вручную. Режущие инструменты (метчик, плашка), приспособления и оборудование для нарезания резьбы.

Визуальный и инструментальный контроль качества деталей.

Профессии, связанные с ручной обработкой металлов, термической обработкой материалов.

Лабораторно-практические и практические работы. Ознакомление с термической обработкой стали.

Нарезание наружной и внутренней резьбы вручную. Отработка навыков нарезания резьбы в металлах и искусственных материалах. Выявление дефектов и их устранение.

Изготовление деталей из тонколистового металла, проволоки, искусственных материалов по эскизам, чертежам и технологическим картам.

Тема 4. Технологии машинной обработки металлов и искусственных материалов

5 класс

Теоретические сведения. Понятие о машинах и механизмах. Виды механизмов. Виды соединений. Простые и сложные детали. Профессии, связанные с обслуживанием машин и механизмов.

Сверлильный станок: назначение, устройство. Организация рабочего места для работы на сверлильном станке. Инструменты и приспособления для работы на сверлильном станке. Правила безопасного труда при работе на сверлильном станке.

Изготовление деталей из тонколистового металла, проволоки, искусственных материалов по эскизам, чертежам и технологическим картам.

Лабораторно-практические и практические работы. Ознакомление с механизмами, машинами, соединениями, деталями.

Ознакомление с устройством настольного сверлильного станка, с приспособлениями и инструментами для работы на станке.

Отработка навыков работы на сверлильном станке. Применение контрольно-измерительных инструментов при сверлильных работах.

6 класс

Теоретические сведения. Элементы машиноведения. Составные части машин. Виды механических передач. Понятие о передаточном отношении. Соединения деталей.

Современные ручные технологические машины и механизмы для выполнения слесарных работ.

Лабораторно-практические и практические работы. Ознакомление с составными частями машин. Ознакомление с механизмами (цепным, зубчатым, реечным), соединениями (шпоночными, шлицевыми). Определение передаточного отношения зубчатой передачи.

Ознакомление с современными ручными технологическими машинами и механизмами для выполнения слесарных работ.

7 класс

Теоретические сведения. Токарно-винторезный станок: устройство, назначение, приёмы подготовки к работе; приёмы управления и выполнения операций. Инструменты и приспособления для работы на токарном станке. Основные операции токарной обработки и особенности их выполнения. Особенности точения изделий из искусственных материалов. Правила безопасной работы на токарном станке.

Фрезерный станок: устройство, назначение, приёмы работы. Инструменты и приспособления для работы на фрезерном станке. Основные операции фрезерной обработки и особенности их выполнения. Правила безопасной работы на фрезерном станке.

Графическая документация для изготовления изделий на токарном и фрезерном станках. Технологическая документация для изготовления изделий на токарном и фрезерном станках. Операционная карта.

Перспективные технологии производства деталей из металлов и искусственных материалов. Экологические проблемы производства, применения и утилизации изделий из металлов и искусственных материалов.

Профессии, связанные с обслуживанием, наладкой и ремонтом токарных и фрезерных станков.

Лабораторно-практические и практические работы. Ознакомление с устройством школьного токарно-винторезного станка.

Ознакомление с видами и назначением токарных резцов, режимами резания при токарной обработке.

Управление токарно-винторезным станком. Наладка и настройка станка.

Отработка приёмов работы на токарно-винторезном станке (обтачивание наружной цилиндрической поверхности, подрезка торца, сверление заготовки). Соблюдение правил безопасного труда. Уборка рабочего места.

Нарезание резьбы плашкой на токарно-винторезном станке.

Ознакомление с устройством настольного горизонтально-фрезерного станка. Ознакомление с режущим инструментом для фрезерования.

Наладка и настройка школьного фрезерного станка. Установка фрезы и заготовки. Фрезерование. Соблюдение правил безопасного труда. Уборка рабочего места.

Разработка чертежей для изготовления изделий на токарном и фрезерном станках. Применение ПК для разработки графической документации.

Разработка операционной карты на изготовление детали вращения и детали, получаемой фрезерованием. Применение ПК для разработки технологической документации.

Изготовление деталей из металла и искусственных материалов на токарном и фрезерном станках по эскизам, чертежам и технологическим картам.

Тема 5. Технологии художественно-прикладной обработки материалов

5 класс

Теоретические сведения. Традиционные виды декоративно-прикладного творчества и народных промыслов при работе с древесиной. Единство функционального назначения, формы и художественного оформления изделия.

Технологии художественно-прикладной обработки материалов. Выпиливание лобзиком. Материалы, инструменты и приспособления для выпиливания. Организация рабочего места. Приёмы выполнения работ. Правила безопасного труда.

Технология выжигания по дереву. Материалы, инструменты и приспособления для выжигания. Организация рабочего места. Приёмы выполнения работ. Правила безопасного труда.

Лабораторно-практические и практические работы. Выпиливание изделий из древесины и искусственных материалов лобзиком, их отделка. Определение требований к создаваемому изделию.

Отделка изделий из древесины выжиганием. Разработка эскизов изделий и их декоративного оформления.

Изготовление изделий декоративно-прикладного творчества по эскизам и чертежам. Отделка и презентация изделий.

6 класс

Теоретические сведения. Традиционные виды декоративно-прикладного творчества и народных промыслов при работе с древесиной. История художественной обработки древесины.

Резьба по дереву: оборудование и инструменты. Виды резьбы по дереву. Технологии выполнения ажурной, геометрической, рельефной и скульптурной резьбы по дереву. Основные средства художественной выразительности в различных технологиях. Эстетические и эргономические требования к изделию.

Правила безопасного труда при выполнении художественно-прикладных работ с древесиной.

Профессии, связанные с художественной обработкой древесины.

Лабораторно-практические и практические работы. Разработка изделия с учётом назначения и эстетических свойств. Выбор материалов и заготовок для резьбы по дереву. Освоение приёмов выполнения основных операций ручными инструментами. Художественная резьба по дереву по выбранной технологии.

Изготовление изделий, содержащих художественную резьбу, по эскизам и чертежам. Отделка и презентация изделий. Соблюдение правил безопасного труда.

7 класс

Теоретические сведения. Технологии художественно-прикладной обработки материалов.

Художественная обработка древесины. История мозаики. Виды мозаики (инкрустация, интарсия, блочная мозаика, маркетри).

Технология изготовления мозаичных наборов. Материалы, рабочее место и инструменты. Подготовка рисунка, выполнение набора, отделка.

Мозаика с металлическим контуром (филигрань, скань); подбор материалов, применяемые инструменты, технология выполнения.

Художественное ручное тиснение по фольге: материалы заготовок, инструменты для тиснения. Особенности технологии ручного тиснения. Технология получения рельефных рисунков на фольге в технике басмы.

Технология изготовления декоративных изделий из проволоки (ажурная скульптура из металла). Материалы, инструменты, приспособления.

Технология художественной обработки изделий в технике просечного металла (просечное железо). Инструменты для просечки или выпиливания.

Чеканка, история её возникновения, виды. Материалы изделий и инструменты. Технология чеканки: разработка эскиза, подготовка металлической пластины, перенос изображения на пластину, выполнение чеканки, зачистка и отделка.

Правила безопасного труда при выполнении художественно-прикладных работ с древесиной и металлом.

Профессии, связанные с художественной обработкой металла.

Лабораторно-практические и практические работы. Изготовление мозаики из шпона. Разработка эскизов изделий, подбор материалов, выполнение работ, отделка.

Изготовление мозаики с металлическим контуром (украшение мозаики филигранью или врезанным металлическим контуром).

Освоение технологии изготовления изделия тиснением по фольге; подготовка фольги, подбор и копирование рисунка, тиснение рисунка, отделка.

Разработка эскизов и изготовление декоративного изделия из проволоки. Определение последовательности изготовления изделия.

Изготовление изделия в технике просечного металла. Подбор рисунка, подготовка заготовки, разметка, обработка внутренних и наружных контуров, отделка.

Изготовление металлических рельефов методом чеканки: выбор изделия, правка заготовки, разработка рисунка и перенос его на металлическую поверхность, чеканка, зачистка, отделка.

Раздел «Технологии домашнего хозяйства»

Тема 1. Технологии ремонта деталей интерьера, одежды и обуви и ухода за ними

5 класс

Теоретические сведения. Интерьер жилого помещения. Требования к интерьеру помещений в городском и сельском доме. Прихожая, гостиная, детская комната, спальня, кухня: их назначение, оборудование, необходимый набор мебели, декоративное убранство.

Способы ухода за различными видами напольных покрытий, лакированной и мягкой мебели, их мелкий ремонт. Способы удаления пятен с обивки мебели.

Технология ухода за кухней. Средства для ухода за стенами, раковинами, посудой, кухонной мебелью.

Экологические аспекты применения современных химических средств и препаратов в быту.

Технологии ухода за одеждой: хранение, чистка и стирка одежды. Технологии ухода за обувью.

Профессии в сфере обслуживания и сервиса.

Лабораторно-практические и практические работы. Выполнение мелкого ремонта одежды, чистки обуви, восстановление лакокрасочных покрытий на мебели. Удаление пятен с одежды и обивки мебели. Соблюдение правил безопасного труда и гигиены.

Изготовление полезных для дома вещей (из древесины и металла).

6 класс

Теоретические сведения. Интерьер жилого помещения. Технология крепления настенных предметов. Выбор способа крепления в зависимости от веса предмета и материала стены. Инструменты и крепёжные детали. Правила безопасного выполнения работ.

Лабораторно-практические и практические работы. Закрепление настенных предметов (картины, стенда, полочки). Пробивание (сверление) отверстий в стене, установка крепёжных деталей.

Тема 2. Эстетика и экология жилища

5 класс

Теоретические сведения. Требования к интерьеру жилища: эстетические, экологические, эргономические.

Оценка и регулирование микроклимата в доме. Современные приборы для поддержания температурного режима, влажности и состояния воздушной среды. Роль освещения в интерьере.

Подбор на основе рекламной информации современной бытовой техники с учётом потребностей и доходов семьи. Правила пользования бытовой техникой.

Лабораторно-практические и практические работы. Оценка микроклимата в помещении. Подбор бытовой техники по рекламным проспектам.

Разработка плана размещения осветительных приборов. Разработка планов размещения бытовых приборов.

Изготовление полезных для дома вещей (из древесины и металла).

8 класс

Теоретические сведения. Характеристика основных элементов систем энергоснабжения, теплоснабжения, водопровода и канализации в городском и сельском (дачном) домах. Правила их эксплуатации. Современные системы фильтрации воды. Система безопасности жилища.

Лабораторно-практические и практические работы. Ознакомление с приточно-вытяжной естественной вентиляцией в помещении.

Ознакомление с системой фильтрации воды (на лабораторном стенде).

Изучение конструкции водопроводных смесителей.

Тема 3. Бюджет семьи

8 класс

Теоретические сведения. Источники семейных доходов и бюджет семьи. Способы выявления потребностей семьи. Минимальные и оптимальные потребности. Потребительская корзина одного человека и семьи.

Технология построения семейного бюджета. Доходы и расходы семьи. Рациональное планирование расходов на основе актуальных потребностей семьи.

Технология совершения покупок. Потребительские качества товаров и услуг. Правила поведения при совершении покупки. Способы защиты прав потребителей.

Технология ведения бизнеса. Оценка возможностей предпринимательской деятельности для пополнения семейного бюджета. Выбор возможного объекта

или услуги для предпринимательской деятельности на основе анализа потребностей местного населения и рынка потребительских товаров.

Практические работы. Оценка имеющихся и возможных источников доходов семьи. Анализ потребностей членов семьи. Планирование недельных, месячных и годовых расходов семьи с учётом её состава. Изучение цен на рынке товаров и услуг в целях минимизации расходов в бюджете семьи.

Анализ качества и потребительских свойств товаров. Выбор способа совершения покупки. Изучение отдельных положений законодательства по правам потребителей.

Планирование возможной индивидуальной трудовой деятельности: обоснование объектов и услуг, примерная оценка доходности предприятия.

Тема 4. Технологии ремонтно-отделочных работ

6 класс

Теоретические сведения. Виды ремонтно-отделочных работ. Современные материалы для выполнения ремонтно-отделочных работ в жилых помещениях.

Основы технологии штукатурных работ. Инструменты для штукатурных работ, их назначение. Особенности работы со штукатурными растворами.

Технология оклейки помещений обоями. Декоративное оформление интерьера. Назначение и виды обоев. Виды клеев для наклейки обоев. Расчёт необходимого количества рулонов обоев.

Профессии, связанные с выполнением ремонтно-отделочных и строительных работ.

Способы решения экологических проблем, возникающих при проведении ремонтно-отделочных и строительных работ.

Лабораторно-практические и практические работы. Проведение ремонтных штукатурных работ. Освоение инструментов для штукатурных работ. Заделка трещин, шлифовка.

Разработка эскиза оформления стен декоративными элементами. Изучение видов обоев; подбор обоев по каталогам и образцам. Выбор обойного клея под вид обоев. Наклейка образцов обоев (на лабораторном стенде).

7 класс

Теоретические сведения. Виды ремонтно-отделочных работ. Современные материалы для выполнения ремонтно-отделочных работ в жилых помещениях.

Основы технологии малярных работ. Инструменты и приспособления для малярных работ. Виды красок и эмалей. Особенности окраски поверхностей помещений, применение трафаретов.

Основы технологии плиточных работ. Виды плитки, применяемой для облицовки стен и полов. Материалы для наклейки плитки. Технология крепления плитки к стенам и полам.

Профессии, связанные с выполнением ремонтно-отделочных и строительных работ.

Соблюдение правил безопасного труда при выполнении ремонтно-отделочных работ.

Лабораторно-практические и практические работы. Изучение технологии малярных работ. Подготовка поверхностей стен под окраску. Выбор краски, в том числе по каталогам и образцам. Изготовление трафарета для нанесения какого-либо рисунка на поверхность стены. Выполнение ремонтных малярных работ в школьных мастерских под руководством учителя.

Ознакомление с технологией плиточных работ. Изучение различных типов плиток для облицовки стен и настилки полов. Замена отколовшейся плитки на участке стены (под руководством учителя).

Тема 5. Технологии ремонта элементов систем водоснабжения и канализации

6 класс

Теоретические сведения. Простейшее сантехническое оборудование в доме. Устройство водопроводных кранов и смесителей. Причины подтекания воды в водопроводных кранах и смесителях. Устранение простых неисправностей водопроводных кранов и смесителей. Инструменты и приспособления для санитарно-технических работ, их назначение.

Профессии, связанные с выполнением санитарно-технических работ.

Соблюдение правил безопасного труда при выполнении санитарно-технических работ.

Лабораторно-практические и практические работы. Ознакомление с сантехническими инструментами и приспособлениями. Изготовление резиновых шайб и прокладок к вентилям и кранам.

Разборка и сборка кранов и смесителей (на лабораторном стенде). Замена резиновых шайб и уплотнительных колец. Очистка аэратора смесителя.

8 класс

Теоретические сведения. Схемы горячего и холодного водоснабжения в многоквартирном доме. Система канализации в доме. Мусоропроводы и мусоросборники.

Водопровод и канализация: типичные неисправности и простейший ремонт. Способы монтажа кранов, вентилях и смесителей. Устройство сливных бачков различных типов. Приёмы работы с инструментами и приспособлениями для санитарно-технических работ.

Утилизация сточных вод системы водоснабжения и канализации. Экологические проблемы, связанные с их утилизацией.

Профессии, связанные с выполнением санитарно-технических работ.

Лабораторно-практические и практические работы. Ознакомление со схемой системы водоснабжения и канализации в школе и дома. Изучение конструкции типового смывного бачка (на учебном стенде). Изготовление троса для чистки канализационных труб.

Разборка и сборка запорных устройств системы водоснабжения со сменными буксами (на лабораторном стенде).

Раздел «Электротехника»

Тема 1. Электромонтажные и сборочные технологии

8 класс

Теоретические сведения. Общее понятие об электрическом токе, о силе тока, напряжении и сопротивлении. Виды источников тока и приёмников электрической энергии. Условные графические изображения на электрических схемах.

Понятие об электрической цепи и о её принципиальной схеме. Виды проводов. Инструменты для электромонтажных работ. Приёмы монтажа и соединений установочных проводов и установочных изделий.

Правила безопасной работы с электроустановками, при выполнении электромонтажных работ.

Профессии, связанные с выполнением электромонтажных и наладочных работ.

Лабораторно-практические и практические работы. Чтение простой электрической схемы. Сборка электрической цепи из деталей конструктора с гальваническим источником тока. Исследование работы цепи при различных вариантах её сборки.

Электромонтажные работы: ознакомление с видами электромонтажных инструментов и приёмами их использования; выполнение упражнений по механическому оконцеванию, соединению и ответвлению проводов.

Изготовление удлинителя. Использование пробника для поиска обрыва в простых электрических цепях.

Тема 2. Электротехнические устройства с элементами автоматики

8 класс

Теоретические сведения. Принципы работы и способы подключения плавких и автоматических предохранителей. Схема квартирной электропроводки. Подключение бытовых приёмников электрической энергии.

Работа счётчика электрической энергии. Способы определения расхода и стоимости электрической энергии. Возможность одновременного включения нескольких бытовых приборов в сеть с учётом их мощности. Пути экономии электрической энергии.

Понятие о преобразовании неэлектрических величин в электрические сигналы. Виды датчиков (механические, контактные, реостат), биметаллические реле. Понятие об автоматическом контроле и о регулировании. Виды и назначение автоматических устройств. Элементы автоматики в бытовых электротехнических устройствах. Простейшие схемы устройств автоматики.

Влияние электротехнических и электронных приборов на окружающую среду и здоровье человека. Правила безопасной работы с электроустановками и при выполнении электромонтажных работ.

Профессии, связанные с производством, эксплуатацией и обслуживанием электротехнических и электронных устройств.

Лабораторно-практические и практические работы. Изучение схем квартирной электропроводки. Сборка модели квартирной проводки с использованием типовых аппаратов коммутации и защиты.

Сборка и испытание модели автоматической сигнализации (из деталей электроконструктора).

Тема 3. Бытовые электроприборы

8 класс

Теоретические сведения. Применение электрической энергии в промышленности, на транспорте и в быту.

Электроосветительные и электронагревательные приборы, их безопасная эксплуатация. Характеристики бытовых приборов по их мощности и рабочему напряжению. Виды электронагревательных приборов. Пути экономии электрической энергии в быту.

Технические характеристики ламп накаливания и люминесцентных энергосберегающих ламп. Их преимущества, недостатки и особенности эксплуатации.

Общие сведения о бытовых микроволновых печах, об их устройстве и о правилах эксплуатации. Общие сведения о принципе работы, видах и правилах эксплуатации бытовых холодильников и стиральных машин.

Цифровые приборы.

Правила безопасного пользования бытовыми электроприборами.

Лабораторно-практические и практические работы. Оценка допустимой суммарной мощности электроприборов, подключаемых к одной розетке и в квартирной (домовой) сети. Исследование соотношения потребляемой мощности и силы света различных ламп.

Раздел «Современное производство и профессиональное самоопределение»

Тема 1. Сферы производства и разделение труда

8 класс

Теоретические сведения. Сферы и отрасли современного производства. Основные составляющие производства. Основные структурные подразделения производственного предприятия.

Влияние техники и технологий на виды, содержание и уровень квалификации труда. Уровни квалификации и уровни образования. Факторы, влияющие на уровень оплаты труда.

Понятие о профессии, специальности, квалификации и компетентности работника.

Лабораторно-практические и практические работы. Ознакомление с деятельностью производственного предприятия.

Анализ структуры предприятия и профессионального разделения труда.

Тема 2. Профессиональное образование и профессиональная карьера

8 класс

Теоретические сведения. Роль профессии в жизни человека. Виды массовых профессий сферы индустриального производства и сервиса в регионе. Региональный рынок труда и его конъюнктура. Специальность, производительность и оплата труда.

Классификация профессий. Внутренний мир человека и профессиональное самоопределение. Профессиональные интересы, склонности и способности. Диагностика и самодиагностика профессиональной пригодности к выбранному

виду профессиональной деятельности. Мотивы и ценностные ориентации самоопределения.

Источники получения информации о профессиях, путях и об уровнях профессионального образования. Профессиограмма и психосоциальная профессия. Выбор по справочнику профессионального учебного заведения, характеристика условий поступления в него и обучения там.

Возможности построения карьеры в профессиональной деятельности.

Здоровье и выбор профессии.

Лабораторно-практические и практические работы. Ознакомление по Единому тарифно-квалификационному справочнику с массовыми профессиями. Ознакомление с профессиограммами массовых для региона профессий. Анализ предложений работодателей на региональном рынке труда.

Поиск информации в различных источниках, включая Интернет, о возможностях получения профессионального образования. Диагностика склонностей и качеств личности. Построение планов профессионального образования и трудоустройства. Составление плана физической подготовки к предполагаемой профессии.

Раздел «Технологии исследовательской и опытно-конструкторской деятельности»

Тема 1. Исследовательская и созидательная деятельность

5 класс

Теоретические сведения. Понятие творческого проекта. Порядок выбора темы проекта. Выбор тем проектов на основе потребностей и спроса на рынке товаров и услуг. Формулирование требований к выбранному изделию.

Обоснование конструкции изделия. Методы поиска информации в книгах, журналах и сети Интернет. Этапы выполнения проекта (поисковый, технологический, заключительный).

Технические и технологические задачи при проектировании изделия, возможные пути их решения (выбор материалов, рациональной конструкции, инструментов и технологий, порядка сборки, вариантов отделки).

Подготовка графической и технологической документации. Расчёт стоимости материалов для изготовления изделия. Окончательный контроль и оценка проекта.

Портфолио (журнал достижений) как показатель работы учащегося за учебный год.

Способы проведения презентации проектов. Использование ПК при выполнении и презентации проекта.

Практические работы. Обоснование выбора изделия на основе личных потребностей. Поиск необходимой информации с использованием сети Интернет.

Выбор видов изделий. Определение состава деталей. Выполнение эскиза, модели изделия. Составление учебной инструкционной карты.

Изготовление деталей, сборка и отделка изделия. Оценка стоимости материалов для изготовления изделия. Подготовка пояснительной записки. Оформление проектных материалов. Презентация проекта.

Варианты творческих проектов из древесины и поделочных материалов: предметы обихода и интерьера (подставки для ручек и карандашей, настольная полочка для дисков, полочки для цветов, подставки под горячую посуду, разделочные доски, подвеска для отрывного календаря, домики для птиц, декоративные панно, вешалки для одежды, рамки для фотографий), стульчик для отдыха на природе, головоломки, игрушки, куклы, модели автомобилей, судов и самолётов, раздаточные материалы для учебных занятий и др.

Варианты творческих проектов из металлов и искусственных материалов: предметы обихода и интерьера (ручки для дверей, подставки для цветов, декоративные подсвечники, подставки под горячую посуду, брелок, подставка для книг, декоративные цепочки, номерок на дверь квартиры), отвёртка, подставка для паяльника, коробки для мелких деталей, головоломки, блёсны, наглядные пособия и др.

6 класс

Теоретические сведения. Творческий проект. Понятие о техническом задании. Этапы проектирования и конструирования. Применение ПК при проектировании изделий.

Технические и технологические задачи при проектировании изделия, возможные пути их решения (выбор материалов, рациональной конструкции, инструментов и технологий, порядка сборки, вариантов отделки).

Цена изделия как товара. Основные виды проектной документации.

Правила безопасного труда при выполнении творческих проектов.

Практические работы. Коллективный анализ возможностей изготовления изделий, предложенных учащимися в качестве творческого проекта. Конструирование и проектирование деталей с помощью ПК.

Разработка чертежей и технологических карт. Изготовление деталей и контроль их размеров. Сборка и отделка изделия. Оценка стоимости материалов для изготовления изделия, её сравнение с возможной рыночной ценой товара. Разработка варианта рекламы.

Подготовка пояснительной записки. Оформление проектных материалов. Презентация проекта. Использование ПК при выполнении и презентации проекта.

Варианты творческих проектов из древесины и подделочных материалов: предметы обихода и интерьера (подставки для салфеток, полочка для одежды, деревянные ложки, кухонные вилки и лопатки, подвеска для чашек, солонки, скамеечки, полочка для телефона, дверная ручка, карниз для кухни, подставка для цветов, панно с плоскорельефной резьбой, разделочная доска, украшенная геометрической резьбой), детская лопатка, кормушки для птиц, игрушки для детей (пирамидка, утёнок, фигурки-матрёшки), карандашница, коробка для мелких деталей, будка для четвероногого друга, садовый рыхлитель, игры (кегли, городки, шашки), крестовина для новогодней ёлки, ручки для напильников и стамесок, раздаточные материалы для учебных занятий и др.

Варианты творческих проектов из металлов и искусственных материалов: предметы обихода и интерьера (вешалка- крючок, подвеска для цветов, инвентарь для мангала или камина, настенный светильник, ручка для дверки шкафчика), модели вертолёта и автомобилей, шпатель для ремонтных работ, шаблон для контроля углов, приспособление для изготовления заклёпок, нутромер, зажим для таблиц, подвеска, наглядные пособия, раздаточные материалы для учебных занятий и др.

7 класс

Теоретические сведения. Творческий проект. Этапы проектирования и конструирования. Проектирование изделий на предприятии (конструкторская и технологическая подготовка). Государственные стандарты на типовые детали и документацию (ЕСКД и ЕСТД).

Основные технические и технологические задачи при проектировании изделия, возможные пути их решения. Применение ПК при проектировании.

Экономическая оценка стоимости выполнения проекта.

Методика проведения электронной презентации проектов (сценарии, содержание).

Практические работы. Обоснование идеи изделия на основе маркетинговых опросов. Поиск необходимой информации с использованием сети Интернет.

Конструирование и дизайн-проектирование изделия с использованием ПК, установление состава деталей.

Разработка чертежей деталей проектного изделия.

Составление технологических карт изготовления деталей изделия.

Изготовление деталей изделия, сборка изделия и его отделка. Разработка варианта рекламы.

Оформление проектных материалов. Подготовка электронной презентации проекта.

Варианты творческих проектов из древесины и подделочных материалов: предметы обихода и интерьера (табурет, столик складной для балкона, банкетка, скалка, шкатулка, стаканчик для ручек и карандашей, толкушка, столик, ваза для конфет и печенья, полочка для ванной комнаты, ваза, чаша, тарелка, сахарница-бочонок, кухонный комплект для измельчения специй, аптечка, полочка-вешалка для детской одежды, рама для зеркала, подсвечник, приспособление для колки орехов), изделия декоративно-прикладного творчества (шахматная доска, мозаичное панно, шкатулка, мозаика с металлическим контуром), киянка, угольник, выпиловочный столик, массажёр, игрушки для детей, наглядные пособия и др.

Варианты творческих проектов из металлов и искусственных материалов: предметы обихода и интерьера (подставка для цветов, картина из проволоки, мастерок для ремонтных работ, флюгер, вешалка-крючок, ручки для шкафчиков), изделия декоративно-прикладного творчества (панно, выполненное тиснением по фольге, ажурная скульптура из проволоки, изделия в технике басмы и просечного металла, чеканка), струбцина, вороток для нарезания резьбы, отвёртка, фигурки из проволоки, модели автомобилей и кораблей, наглядные пособия, раздаточные материалы для учебных занятий и др.

8 класс

Теоретические сведения. Проектирование как сфера профессиональной деятельности. Последовательность проектирования. Банк идей. Реализация проекта. Оценка проекта.

Практические работы. Обоснование темы творческого проекта. Поиск и изучение информации по проблеме, формирование базы данных.

Разработка нескольких вариантов решения проблемы, выбор лучшего варианта и подготовка необходимой документации.

Выполнение проекта и анализ результатов работы. Оформление пояснительной записки и проведение презентации с помощью ПК.

Варианты творческих проектов: «Семейный бюджет», «Бизнес-план семейного предприятия», «Дом будущего», «Мой профессиональный выбор» и др.